

**Wandhaube
Vision 75 cm
Schwarz**



EAN 5414425196258

Energie-Label

▪ Beleuchtung-Effizienzklasse (LEDunsthaube)	A
--	---

Funktionen & Eigenschaften

▪ Motor	Integriert
▪ Integrierte Schalldämmung	Integriert
▪ Umluft	Standard, Monoblock
▪ InTouch Funktion	Optional
▪ Auto stop	▪
▪ Nachlaufzeit (Minuten)	30
▪ Metallfettfilter	7830020
▪ Anzahl Metallfettfilter	2
▪ Fettfiltersättigungsanzeige	▪
▪ Umluftfiltersättigungsanzeige	▪
▪ Bedienung	Touch sensorbedienung
▪ Geschwindigkeitsstufen	3 + power
▪ Powerstufe mit automatischer Zurückschaltung (Minuten)	6

Abmessungen

▪ Produktabmessungen Abluft (BxTxHmin-Hmax) (mm)	748 x 426 x 517 -
▪ Produktabmessungen Umluft (BxTxHmin-Hmax) (mm)	748 x 426 x -
▪ Montagehöhe zwischen Arbeitsplatte und Unterseite Dunsthaube mit Induktionskochfeld (Hmin-Hmax) (mm)	500 - 750
▪ Montagehöhe zwischen Arbeitsplatte und Unterseite Dunsthaube mit Gaskochfeld (Hmin-Hmax) (mm)	650 - 750
▪ Montagehöhe zwischen Arbeitsplatte und Unterseite Dunsthaube mit elektrischem oder keramischem Kochfeld (Hmin-Hmax) (mm)	500 - 750
▪ Position Auslaß	Oben

Beleuchtung

▪ Funktionsbeleuchtung dimmbar	-
▪ Soft-ON/OFF	-
▪ Anzahl der Lichtpunkte Funktionsbeleuchtung	2
▪ Gesamtverbrauch Funktionsbeleuchtung (W)	7

Leistung & Geräusch

▪ Motorleistung freiblasend (m³/h)	800
▪ Motorleistung Abluft Stufe 1 (m³/h)	126
▪ Motorleistung Abluft Stufe 2 (m³/h)	191
▪ Motorleistung Abluft Stufe 3 (m³/h)	418
▪ Motorleistung Abluft max. Powerstufe (m³/h) (Qboost)	478
▪ Schalldruckpegel Abluft Stufe 1 (dB(A)) / Schalleistungspegel Abluft Stufe 1 (dB(A))	34 / 45

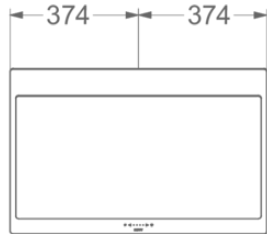
Leistung & Geräusch

▪ Schalldruckpegel Abluft Stufe 2 (dB(A)) / Schalleistungspegel Abluft Stufe 2 (dB(A))	45 / 55
▪ Schalldruckpegel Abluft Stufe 3 (dB(A)) / Schalleistungspegel Abluft Stufe 3 (dB(A))	53 / 64
▪ Schalldruckpegel Abluft max. Powerstufe (dB(A)) / Schalleistungspegel Abluft max. Powerstufe (dB(A)) (LWAboost)	59 / 70

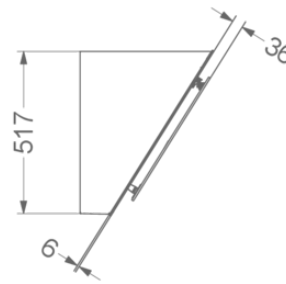
Technische Eigenschaften

▪ Maximale Leistung (W)	325
▪ Netzspannung (V)	230
▪ Frequenz (Hz)	50
▪ Leistungsaufnahme im Stand-by-Modus (Ps)(W)	0.29
▪ Gewicht (kg)	31
▪ Länge des Stromkabels (m)	1,3

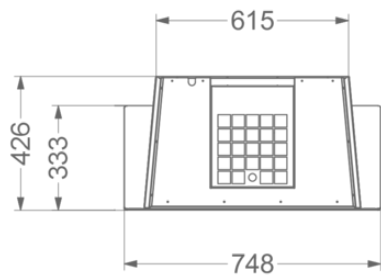
1



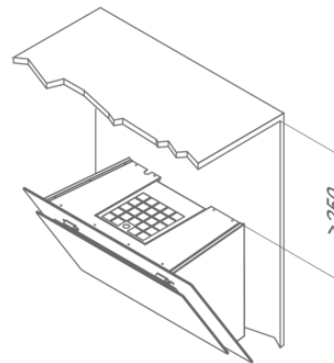
2




3



4



Umluft Zubehör

**Kit zum Anschluss
für eine elektrische
Klappe oder
Beleuchtung**

990021

InTouch Set inkl. Fernbedienung